



## Unidad 1: HOME TIME

### Guía de trabajo N°5 (semana del 22 al 26 de junio)

#### Instrucciones generales

Si tienes dudas nos puedes escribir a [dbarrera@cosanber.cl](mailto:dbarrera@cosanber.cl) o a [krosales@cosanber.cl](mailto:krosales@cosanber.cl)

Asegúrate que cuando envíes tu guía, **incluyas tu nombre y tu curso** por favor.

**Tienes 1 semana** para desarrollar este documento. No olvides registrar los contenidos en tu cuaderno.


Objetivos de esta clase:

- ✓ **Tell the time** (decir la hora).

\*Copia esto en tu cuaderno

#### How to tell the time in english?

Lo primero que vamos a hacer es Identificar un reloj común y corriente. Estos tienen 12 números (one, two, three, four, five, six, seven, eight, nine, ten, eleven, twelve) y dos manecillas, una larga y otra corta.

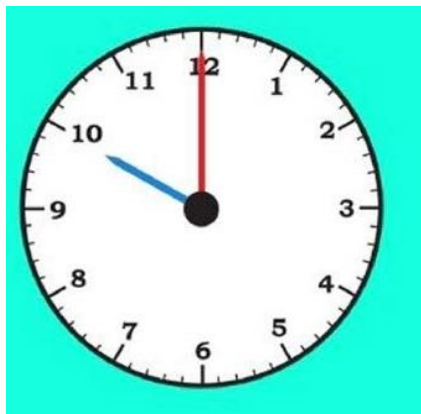


La **manecilla larga** indica los **minutos**, mientras que la **manecilla corta** indica la **hora**.

Para decir una hora **en punto**, la manilla larga debe estar apuntando al número

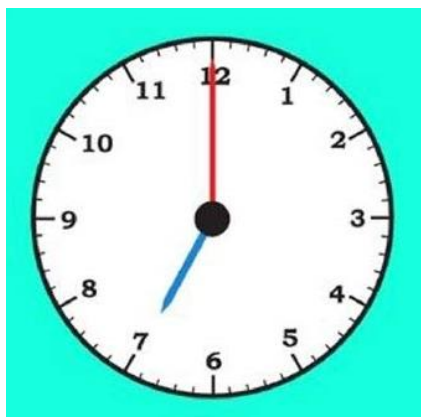
12. En inglés diremos **“it’s (hora) o’clock”**.

Por ejemplo:



**It’s ten o’clock**

(la manilla corta indica la hora, mientras que la larga nos dice los minutos, en este caso, en punto).



**It’s seven o’clock**

**¡Practiquemos esta parte!**

Dibuja en tu cuaderno el reloj que corresponda para las siguientes horas:

One o’clock

Three o’clock

Six o’clock

Cuando la **manilla larga** apunte al **número 3**, significa que han pasado 15 minutos, en inglés: **a quarter past** (hora).

Ejemplo:



**It’s a quarter past 4**

(manilla larga apuntando al 3, indicando que han pasado 15 minutos desde las 4).

¿cómo debería ser el reloj de las siguientes horas? Dibújalos en tu cuaderno:

It's a quarter past six

It's a quarter past eight

It's a quarter past ten

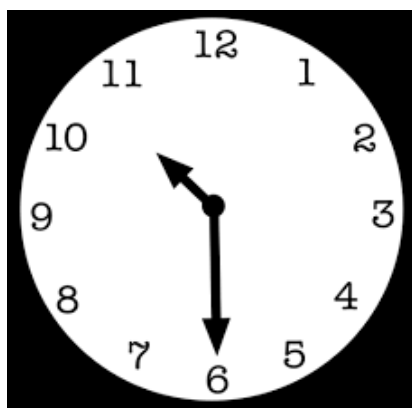
Cuando la **manilla larga está apuntando al 6**, quiere decir que ha pasado media hora. En inglés diremos: **it's half past (hora).**

Por ejemplo:



**It's half past eight**

(son las 8 y media)



**It's half past ten**

(son las 10 y media).

Cuando falten 15 minutos para que sea otra hora, diremos en inglés:

**it's a quarter to (hora que va a ser).**

Por ejemplo:



**It's a quarter to seven**

(son un cuarto para las 7)



**It's a quarter to two**

(son un cuarto para las 2)

En este link podrás jugar y practicar diciendo, escuchando y leyendo la hora en inglés:

<https://www.gamestolearnenglish.com/telling-the-time/>

**Ahora, abre tu activity book en la página 11.**

Activity nº5: Identifica la hora para cada reloj.

1. It's half past three.



a



b

2. It's a quarter to three.

3. It's six o'clock.



c



d

4. It's a quarter past five.

Activity nº6: Responde cada pregunta según tus horarios. (what time... = a que hora...?)



What time do you get up?

I get up at quarter to eight.



1 What time do you get up? \_\_\_\_\_.

2 What time do you go to school? \_\_\_\_\_.

3 What time do you have lunch? \_\_\_\_\_.

4 What time do you finish school? \_\_\_\_\_.

5 What time do you go to bed? \_\_\_\_\_.